

Datos estructurales

NIF: V-48410120
Categoría: Renta Fija Mixta
Nº registro EPSV: 100-V
Divisa: Euro
Fecha integración del Plan en el Fondo: 30/11/1989

Gastos (*)

Administración: 1,60%
Gastos intermediación de la cartera de valores mobiliarios: 0,003%
Ratio rotación: 6,50%

Entidad depositaria

BBVA

Entidad auditora

DQ Auditores

Socios promotores

Seguros Catalana Occidente, S.A.
Seguros Bilbao, S.A.

Contratada la gestión de activos con:

GCO Gestión de Activos, S.A., SGIIC

Descripción del plan

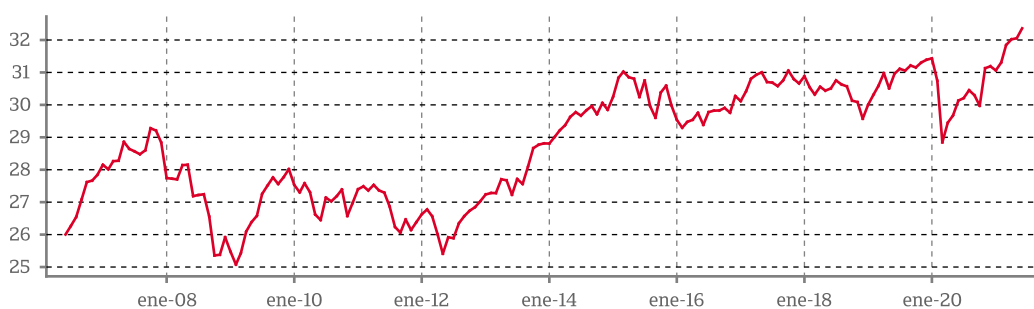
GCO Previsión Mixto Fijo es un Plan de Previsión Social Individual que está integrado en GCO Previsión, EPSV individual. Invierte aproximadamente un 30% de su patrimonio en activos de renta variable. Intenta recoger los activos que mejor comportamiento puedan tener y son invertidos en interés de los partícipes y beneficiarios de acuerdo con criterios de seguridad, rentabilidad y diversificación.

Rentabilidad

Rentabilidades TAE calculadas a cierre del último ejercicio.

TAE 2020	TAE 2019	TAE 2018	TAE histórica desde el inicio
-0,64%	6,14%	-3,55%	5,44%

Evolución valor liquidativo durante los últimos 15 años

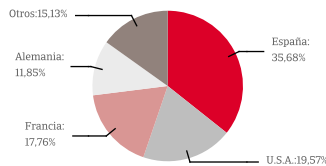


Datos generales

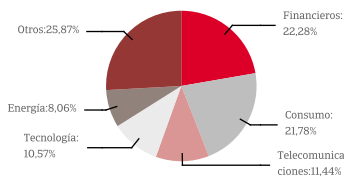
	30/06/2021	31/03/2021
Nº partícipes y beneficiarios	4.831	4.818
Patrimonio	66.102.388,12	65.073.689,35
Valor liquidativo	32,360590	31,842780

Cartera

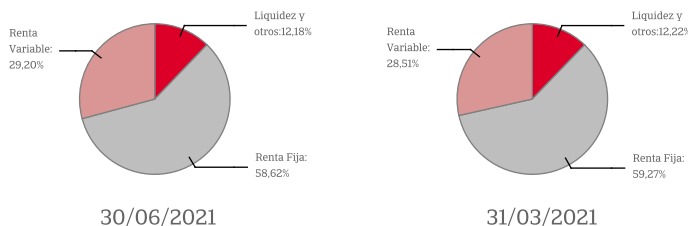
Distribución geográfica



Distribución sectorial



Distribución Patrimonio



Informe de gestión

Los mercados bursátiles han mantenido una tendencia positiva durante el segundo trimestre, en un entorno de mejora de las perspectivas de recuperación y de avances importantes de los planes de vacunación. Los principales índices bursátiles norteamericanos han avanzado más que los europeos, al contrario del trimestre anterior, liderados por los repuntes del sector tecnológico. El S&P-500 y el Eurostoxx-50 acumulan en el año una revalorización superior al +14%. Los datos macroeconómicos han mostrado síntomas de mejora y las previsiones de crecimiento para este año se han revisado al alza. La incertidumbre y, por tanto, la volatilidad, han aumentado por el temor a que la inflación sea más persistente de lo previsto. Entre las múltiples causas del repunte de precios están el incremento de costes de materias primas, problemas en cadenas de aprovisionamiento (como la escasez de semiconductores), subidas de costes salariales, un incremento fuerte del consumo, junto al enorme impulso monetario y fiscal de las medidas adoptadas. En este contexto, los Bancos Centrales han mantenido sus programas de compras y han advertido que la inflación será transitoria y que utilizarán los mecanismos necesarios hasta consolidar la recuperación. Durante este trimestre, la Comisión Europea ya ha comenzado la captación de fondos para financiar el plan de recuperación europeo Next Generation. Recordemos que se desembolsarán hasta 750.000 Millones de euros, estimándose que supondrán un impulso de un +1,5% de crecimiento adicional en el PIB Europeo. Por otro lado, en EEUU el presidente J. Biden presentó el plan de ayudas a las familias americanas de \$1.800.000 Millones en 10 años, que quiere que sea financiado con un aumento de impuestos a las rentas más elevadas. Posteriormente, tras varias semanas de negociación, el gobierno demócrata anunció el acuerdo bipartidista sobre el plan de infraestructuras, que finalmente podrá alcanzar los \$ 1.200.000 Millones, la mitad de lo propuesto inicialmente. La rentabilidad de la deuda a diez años de EEUU ha retrocedido desde +1,74% hasta +1,47%. La deuda española a diez años ha subido desde +0,34% hasta +0,41%, situándose la prima de riesgo en 62 puntos básicos a final de junio. Por otro lado, el precio del petróleo ha registrado un incremento importante durante el trimestre por la expectativa de recuperación de la demanda, subiendo desde \$63 hasta \$75 el barril Brent. Finalmente, el repunte del nivel de infectados por la variante delta del coronavirus, más contagiosa, ha provocado que algunos países se hayan visto obligados a aplicar nuevamente medidas restrictivas, que aumentan las dudas sobre el ritmo de la recuperación económica en los próximos meses.

En el segundo trimestre GCO Previsión Mixto Fijo (EPSV) ha subido un +1,63%, recogiendo positivamente los avances de los mercados de renta variable y negativamente la ligera caída de valoración de la renta fija por el incremento de los tipos de interés. La rentabilidad acumulada en el año se sitúa en +3,75%. Durante el trimestre las operaciones más destacadas en activos de renta fija han sido las compras, en mercados primario y secundario, con vencimiento a medio plazo, de bonos de Cellnex y Natwest, entre otros. Adicionalmente, la EPSV ha vendido parcialmente posiciones en bonos de Caixabank. Por otra parte, la inversión en activos de renta variable ha cerrado el trimestre en el 29,25% del patrimonio total. Entre las operaciones realizadas en este tipo de activo, destaca la venta total del ETF que replica el S&P-500, sustituyéndolo por inversión directa en acciones de EEUU. Adicionalmente, se ha aumentado la posición en Daimler y Caixabank, y se ha vendido parcialmente BBVA, Banco Santander y SAP.

Todas las rentabilidades son metas, descontados gastos y comisiones. Rentabilidades pasadas no garantizan rentabilidades futuras.

(*) Gastos calculados en base al patrimonio del plan.

GCO Previsión Mixto Fijo, Plan de Previsión Social Individual

Clase / Título	Nº	Valor efectivo a 30/06/2021 (EUR)	% sobre total	Clase / Título	Nº	Valor efectivo a 30/06/2021 (EUR)	% sobre total
RENTA FIJA		41.253.626,93	62,41%	ACCIONES COLGATE PALMOLIVE	2.610	179.055,07	0,27%
REPO	2.480	2.500.000,00	3,78%	ACCIONES DAIMLER AG.N	3.760	283.128,00	0,43%
BONO BANKIA 0,875% 25/03/2024	28	2.880.822,96	4,36%	ACCIONES DEUTSCHE TELEKOM	12.115	215.792,38	0,33%
BONO BANKINTER 0,875% 05/03/2024	6	617.384,88	0,93%	ACCIONES E.ON SE	20.670	201.615,18	0,31%
BONO AMADEUS IT GROUP 0,875 18/09/2023	5	512.551,10	0,78%	ACCIONES ELECTRONIC ARTS	585	70.956,78	0,11%
BONO AMERICAN TOWER 1,375% 04/04/2025	2.700	2.828.971,97	4,28%	ACCIONES ENEL	31.130	243.810,16	0,37%
BONO CAIXABANK 0,375% 03/02/2025	1	101.247,03	0,15%	ACCIONES ENI	17.861	183.432,47	0,28%
BONO CELLNEX 2,875% 18/04/2025	22	2.394.018,00	3,62%	ACCIONES ESSILOR INTERNATIONAL SA	2.615	406.998,60	0,62%
BONO CEPESA 1% 16/02/2025	27	2.771.715,33	4,19%	ACCIONES ESTEE LAUDER	1.325	355.419,13	0,54%
BONO COCACOLA 0,75% 24/02/2022	500	504.539,52	0,76%	ACCIONES GOLDMAN SACHS	315	100.819,66	0,15%
BONO CRITERIA 1,375% 10/04/2024	7	727.300,96	1,10%	ACCIONES HOME DEPOT INC	275	73.954,08	0,11%
BONO DAIMLER 0,25% 06/11/2023	600	606.417,86	0,92%	ACCIONES IBERDROLA	28.845	296.526,60	0,45%
BONO DANONE 0,424% 03/11/2022	10	1.011.966,33	1,53%	ACCIONES INDITEX	4.800	142.608,00	0,22%
BONO DEUTSCHE TELEKOM 0,625% 01/12/2022	1.280	1.302.672,66	1,97%	ACCIONES INFINEON	5.950	201.229,00	0,30%
BONO FCCSER 0,815% 04/12/2023	1.400	1.430.624,14	2,16%	ACCIONES JP MORGAN CHASE	2.180	285.948,05	0,43%
BONO H.d'INFRASTRANSF 0,625% 27/03/2023	3	303.827,01	0,46%	ACCIONES L'OREAL	1.445	543.031,00	0,82%
BONO IBM 0,375% 31/01/2023	1.400	1.418.019,53	2,15%	ACCIONES LINDE GROUP	1.615	393.010,25	0,59%
BONO INMOB COLONIAL 1,625% 28/11/2025	10	1.071.217,40	1,62%	ACCIONES LVMH MOET HENNESSY VUITTON SE	1.236	817.366,80	1,24%
BONO INNOGY 0,75% 30/11/2022	1.284	1.305.425,04	1,97%	ACCIONES MCDONALD'S CORPORATION	1.330	259.079,69	0,39%
BONO MEDTRONIC 0,375% 07/03/2023	600	607.770,90	0,92%	ACCIONES MERCK AND CO.INC.	2.280	149.532,47	0,23%
BONO MIZUHO 0,118% 06/09/2024	2.200	2.215.019,25	3,35%	ACCIONES MICROSOFT	4.265	974.353,60	1,47%
BONO NATWEST MARKETS 0,125% 18/06/2026	2.000	1.993.022,19	3,02%	ACCIONES MORGAN STANLEY	1.390	107.479,42	0,16%
BONO PROSEGUR 1% 08/02/2023	12	1.223.256,49	1,85%	ACCIONES MUENCHENER RUECKVER	890	205.545,50	0,31%
BONO PSA BANQUE 0,75 19/04/2023	750	762.704,59	1,15%	ACCIONES NETFLIX	530	236.086,44	0,36%
BONO PSA BANQUE FRANCE 0,625% 10/10/2022	1.650	1.676.653,15	2,54%	ACCIONES NVIDIA O	530	357.609,21	0,54%
BONO RBS FRN 27/9/2021	1.000	1.002.020,11	1,52%	ACCIONES ORGANON & CO	228	5.818,25	0,01%
BONO RENAULT BANQUE 1% 17/05/2023	1.950	1.987.294,68	3,01%	ACCIONES PALO ALTO	290	90.744,22	0,14%
BONO RENAULT BANQUE 1,25 08/06/2022	750	761.177,57	1,15%	ACCIONES PAYPAL HOLDINGS INC	510	125.362,46	0,19%
BONO SANTAN CONS. BANK 0,25% 15/10/2024	13	1.312.814,26	1,99%	ACCIONES PERNOD-RICARD	1.620	303.264,00	0,46%
BONO SANTAN CONS. FIN 0,375% 27/06/2024	7	708.820,58	1,07%	ACCIONES PFIZER	3.595	118.721,71	0,18%
BONO SANTANDER CONS. FIN 0,5% 04/10/2021	2	201.240,99	0,30%	ACCIONES PHILIPS NV	5.925	247.605,75	0,37%
BONO SANTANDER CONS.F 0,875% 24/01/2022	7	707.863,59	1,07%	ACCIONES PROCTER & GAMBLE	2.490	283.332,52	0,43%
BONO SCBNOR 0,125% 25/02/2025	17	1.703.821,74	2,58%	ACCIONES PROSUS NV	1.390	114.633,30	0,17%
BONO SIEMENS FINANCI. 0,25 05/06/2024	1	101.425,12	0,15%	ACCIONES REPSOL	30.701	324.018,35	0,49%
RENTA VARIABLE		19.300.385,26	29,20%	ACCIONES SALESFORCE.COM INC	770	158.616,88	0,24%
ACCIONES ACCENTURE CLASS A	310	77.066,03	0,12%	ACCIONES SANTANDER	108.821	350.349,21	0,53%
ACCIONES ADIDAS	830	260.537,00	0,39%	ACCIONES SAP	3.450	409.998,00	0,62%
ACCIONES ADYEN NV	100	206.050,00	0,31%	ACCIONES SCHNEIDER ELECTRIC	3.300	437.844,00	0,66%
ACCIONES AIR LIQUIDE	2.870	423.784,20	0,64%	ACCIONES SIEMENS	2.898	387.230,76	0,59%
ACCIONES ALLIANZ	1.221	256.776,30	0,39%	ACCIONES SIEMENS ENERGY AG	4.441	112.890,22	0,17%
ACCIONES ALPHABET INC NPV	265	545.685,91	0,83%	ACCIONES TELEFÓNICA	73.969	291.511,83	0,44%
ACCIONES AMAZON.COM INC	300	870.339,01	1,32%	ACCIONES TOTAL ENERGIES SE	9.590	365.906,45	0,55%
ACCIONES APPLE COMPUTER INC	9.705	1.120.928,32	1,70%	ACCIONES UNILEVER	4.212	207.925,38	0,31%
ACCIONES ASML	1.605	929.937,00	1,41%	ACCIONES VERIZON COMMUNICATIONS	2.030	95.919,13	0,15%
ACCIONES AXA UAP	7.843	167.722,56	0,25%	ACCIONES VIATRIS INC.	2.370	28.560,72	0,04%
ACCIONES BANK OF AMERICA	2.850	99.093,86	0,15%	ACCIONES VINCI	2.379	214.086,21	0,32%
ACCIONES BASF SE	2.650	176.066,00	0,27%	ACCIONES VISA INC-CLASS A SHARES	580	114.366,33	0,17%
ACCIONES BBVA	22.841	119.412,75	0,18%	ACCIONES VIVENDI	8.049	228.028,17	0,34%
ACCIONES BNP PARIBAS	6.526	345.029,62	0,52%	ACCIONES WAL-MART STORES INC	2.165	257.470,32	0,39%
ACCIONES CAIXABANK	81.647	211.792,32	0,32%	ACCIONES ZALANDO SE	1.505	153.434,75	0,23%
ACCIONES CATERPILLAR	560	102.776,86	0,16%	C/C		5.289.727,42	8,00%
ACCIONES CELLNEX	5.865	315.067,80	0,48%	DEUDORES ACREEDORES		258.648,51	0,39%
ACCIONES CISCO SYSTEMS	3.135	140.120,59	0,21%	TOTAL PATRIMONIO		66.102.388,12	100,00%
ACCIONES COCA COLA	4.825	220.172,67	0,33%				